




Tubize 192 de 1871, PH A5 - La Maragole



Tubize 214 de 1873, PH A7 - L'Alzette



Tubize 214 de 1873, PH A7 - L'Alzette



Société Royale Belge de Photographie

Ixelles-Bruxelles

Société métallurgique et charbonnière Belge.

*Ateliers de Tubize,
Nivelles et la Sambre.*

Locomotive PH série C ? Série Tubize 201-204 ?, 233-236, 238-239, 241-245 / 1874 / voie 1.435 / Cn2t ou 0-6-0T ?, Cn2


ou 0-6-0 / PH C 51-65. Photographie d'usine, coll. Musée 'de la Porte' à Tubize.



Tubize 239 de 1874, PH C 60



Tubize 242 de 1874, PH C 62




Tubize 295 de 1875 pour le PH (n°24). Photographie d'usine, coll. Musée 'de la Porte' à Tubize. Série 292-295, 1875, voie 1.435, Cn2t ou 0-6-0T, type B, PH 21-24.



Tubize 1463 de 1905 pour le PH (n° 37). Photographie d'usine, coll. Musée 'de la Porte' à Tubize. Série 1462-1463, 1905, voie 1.435, 1B1n2t ou 2-4-2T, PH 36-37.



Tubize 1462 de 1905, PH 36



Tubize 1463 de 1905, PH 37



Tubize 1463 de 1905, PH 37



Tubize 1463 de 1905, PH 37

Liste des locomotives Tubize livrées pour le PH

n°	année	voie	Essieux	type	destinataire et chronique	radiation
116	1870	1435	Bn2t	D	Prince Henri, Luxembourg « 91 » /1879 transf. B1n2t	1924
117	1871	1000	Bn2t		CF Vicinaux Luxembourgeois « 1 », n'est pas possible les Vicinaux n'ont été créés qu'en 1895, selon une autre source: Prince Henri « 1 » « Luxembourg » 1435 mm	
152	1871	1435	Cn2t	A	Prince Henri, Luxembourg « 1 »	
153	1871	1435	Cn2t	A	Prince Henri, Luxembourg « 2 »	1924
175	1872	1435	Bn2t	D	Prince Henri, Luxembourg « 92 » /1878transf. B1n2t « 92 »	1924
176	1872	1435	B1n2t	D	Prince Henri, Luxembourg « 93 » « LA WILTZ »	
183	1871	1435	Cn2t	A	Prince Henri, Luxembourg « 3 »	
190	1871	1435	Cn2t	A	Prince Henri, Luxembourg « 4 » « PRINCESSE MARIE »	
192	1871	1435	Cn2t	A	Prince Henri, Luxembourg « 5 » « LA MARAGOLE » /1909 transf. Ch2	1939
201	1874	1435	Cn2t	C	Prince Henri, Luxembourg « 55 »	
202	1874	1435	Cn2t	C	Prince Henri, Luxembourg « 56 »	
203	1874	1435	Cn2t	C	Prince Henri, Luxembourg « 57 »	1899
204	1874	1435	Cn2t	C	Prince Henri, Luxembourg « 58 »	
213	1873	1435	Cn2t	A	Prince Henri, Luxembourg « 6 »	1923
214	1873	1435	Cn2t	A	Prince Henri, Luxembourg « 7 » « L' ALZETTE »	1924
215	1873	1435	Cn2t	A	Prince Henri, Luxembourg « 8 »	
216	1873	1435	Cn2t	A	Prince Henri, Luxembourg « 9 »	1924
218	1873	1435	Bn2t	D	Prince Henri, Luxembourg « 95 »	1924
219	1873	1435	Bn2t	D	Prince Henri, Luxembourg « 96 » « J.J.G. FABER » /1877 transf. B1n2t « 96 »	1924
223	1873	1435	Bn2t	D	Prince Henri, Luxembourg « 94 » /1878 transf. B1n2t « 94 »	
233	1874	1435	Cn2	C	Prince Henri, Luxembourg « 51 »	1899
234	1874	1435	Cn2	C	Prince Henri, Luxembourg « 52 »	
235	1874	1435	Cn2	C	Prince Henri, Luxembourg « 53 »	1929
236	1874	1435	Cn2	C	Prince Henri, Luxembourg « 54 »	
238	1874	1435	Cn2	C	Prince Henri, Luxembourg « 59 »	
239	1874	1435	Cn2	C	Prince Henri, Luxembourg « 60 »	1929
241	1874	1435	Cn2	C	Prince Henri, Luxembourg « 61 »	
242	1874	1435	Cn2	C	Prince Henri, Luxembourg « 62 »	
243	1874	1435	Cn2	C	Prince Henri, Luxembourg « 63 »	
244	1874	1435	Cn2	C	Prince Henri, Luxembourg « 64 »	
245	1874	1435	Cn2	C	Prince Henri, Luxembourg « 65 »	
292	1875	1435	Cn2t	B	Prince Henri, Luxembourg « 21 » /1888 transf. C1'n2t /18xx transf. Cn2t	1924
293	1875	1435	Cn2t	B	Prince Henri, Luxembourg « 22 »	1924
294	1875	1435	Cn2t	B	Prince Henri, Luxembourg « 23 »	1924
295	1875	1435	Cn2t	B	Prince Henri, Luxembourg « 24 »	+1924 ou <1914
1462	1905	1435	1'B1'n2t		Prince Henri, Luxembourg « 36 » /1922 transf. 1'B1'h2t /1941 Deutsche Reichsbahn « 71 606 » /1945 CF Luxembourgeois « 2006 »	1958
1463	1905	1435	1'B1'n2t		Prince Henri, Luxembourg « 37 » /1922 transf. 1'B1'h2t /1941 Deutsche Reichsbahn « 71 607 » /1945 CF Luxembourgeois « 2007 »	1953

Source : Liste établie par Sébastien Jarne



Sur le Net :

[Liste du matériel roulant moteur](#)